

PRESS RELEASE





Power Trading Results in September 2014

Intraday volume grows 46% year-on-year

Paris / Leipzig / Bern / Vienna, 1st October 2014. In September 2014, a total volume of **29.9 TWh** was traded on EPEX SPOT's Day-Ahead and Intraday markets (September 2013: 26.0 TWh). This is a year-on-year increase of 15%. The total volume on the Intraday markets operated by EPEX SPOT grew 46% compared to September 2013 and reached a new all-time high, beating the last record from May 2014 by 18,884 MWh. All other segments also showed strong results, reflecting the liquidity of the markets.

Day-Ahead markets

In September 2014, power trading on the **Day-Ahead auctions** on EPEX SPOT accounted for a total of 27,288,905 MWh (September 2013: 24,196,474 MWh) and can be broken down as follows:




Areas	Monthly volume MWh	Monthly volume – previous year MWh	Price – monthly average (Base / Peak*) Euro/MWh
 DE/AT	20,246,063	18,649,183	34.79 / 41.18
 FR	5,267,109	4,160,443	37.22 / 45.95
 CH	1,775,733	1,386,848	36.16 / 44.39
 ELIX – European Electricity Index			33.15 / 41.13

* Peak excl. weekend

Prices within the German and the French market, both coupled within the Multi-Regional Coupling, converged 65% of the time.

Intraday markets

On the EPEX SPOT **Intraday markets**, a total volume of 2,635,849 MWh was traded in September 2014 (September 2013: 1,804,450 MWh).

Areas	Monthly volume MWh	Monthly volume – previous year MWh
 DE/AT	2,297,193	1,551,826
 FR	247,411	179,451
 CH	91,245	73,173

In September, cross-border trades represented 18.9% of the total Intraday volume. The volume in 15-minute contracts reached 477,315 MWh. In September, they represented 20.4% – more than one fifth – of the volume traded on the German and Swiss Intraday markets.

The European Power Exchange EPEX SPOT SE operates the power spot markets for Germany, France, Austria and Switzerland (Day-Ahead and Intraday). Together these countries account for more than one third of the European power consumption. EPEX SPOT also acts as market operating service provider for the Hungarian Power Exchange HUPX and operates the coupling between the Czech, the Slovak, the Hungarian and soon the Romanian markets on behalf of the local Exchanges. It is a European company (Societas Europaea) based in Paris with branches in Leipzig, Bern and Vienna. Over 220 companies from Europe are active on EPEX SPOT. 278 TWh were traded on EPEX SPOT's power markets in the first nine months of 2014.

CONTACT

Jonathan Fasel • Communications & Press

EPEX SPOT SE • 5 boulevard Montmartre • 75002 Paris (France)

E-mail press@epexspot.com • Tel +33 (0) 1 73 03 61 33

PRESSEMITTEILUNG





Strom-Handelsergebnisse im September 2014

Intraday-Handelsvolumen steigt um 46 %

Paris / Leipzig / Bern / Wien, 1. Oktober 2014. Im September 2014 wurde an den Day-Ahead- und Intraday-Märkten der EPEX SPOT ein Handelsvolumen von **29,9 TWh** umgesetzt (September 2013: 26,0 TWh). Dies entspricht einem Anstieg von 15 % im Jahresvergleich. Das Handelsvolumen an den Intraday-Märkten der EPEX SPOT stieg um 46 % im Vergleich zum Vorjahresmonat. Es erreichte ein neues Allzeithoch und schlägt damit das bisherige Rekordvolumen von Mai 2014 um 18 884 MWh. Alle anderen Segmente zeigten starke Ergebnisse, was die Liquidität der Märkte illustriert.

Day-Ahead-Märkte

Im September 2014 entfielen auf den Handel an der **Day-Ahead-Auktion** der EPEX SPOT insgesamt 27 288 905 MWh (September 2013: 24 196 474 MWh), die sich wie folgt aufteilen:




Gebiete	Monatliches Volumen MWh	Monatliches Volumen im Vorjahresmonat MWh	Preis im Monatsmittel (Grundlast / Spitzenlast*) Euro/MWh
 DE/AT	20 246 063	18 649 183	34,79 / 41,18
 FR	5 267 109	4 160 443	37,22 / 45,95
 CH	1 775 733	1 386 848	36,16 / 44,39
 ELIX – European Electricity Index			33,15 / 41,13

* Peak exkl. Wochenende

Die Preise des deutschen und des französischen Marktes, beide innerhalb des Multi-Regional Couplings gekoppelt, konvergierten in 65 % der Stunden.

Intraday-Märkte

An den **Intraday-Märkten** der EPEX SPOT wurden im September 2014 insgesamt 2 635 849 MWh gehandelt (September 2013: 1 804 450 MWh).

Gebiete	Monatliches Volumen MWh	Monatliches Volumen im Vorjahresmonat MWh
 DE/AT	2 297 193	1 551 826
 FR	247 411	179 451
 CH	91 245	73 173

Im September entfielen 18,9 % des gesamten Intraday-Volumens auf grenzüberschreitende Handelsgeschäfte. Das Handelsvolumen in 15-Minuten-Kontrakten auf dem deutschen und schweizerischen Intraday-Markt erreichte 477 315 MWh. Die 15-Minuten-Kontrakte trugen somit im September 2014 einen Anteil von 20,4 % – mehr als ein Fünftel – am Handelsvolumen des deutschen und des Schweizer Intraday-Markts bei.

Die Europäische Strombörse EPEX SPOT SE betreibt die Strom-Spotmärkte für Deutschland, Frankreich, Österreich und die Schweiz (Day-Ahead und Intraday). Diese Länder machen zusammen mehr als ein Drittel des europäischen Stromverbrauchs aus. Zudem ist EPEX SPOT Dienstleister der ungarischen Strombörse HUPX und betreibt im Auftrag der lokalen Börsen die Kopplung der Märkte der Tschechischen Republik, der Slowakei, Ungarn und bald Rumäniens. Sie ist eine Gesellschaft europäischen Rechts (Societas Europaea) mit Sitz in Paris und Niederlassungen in Leipzig, Bern und Wien. Über 220 Unternehmen aus Europa sind an der EPEX SPOT aktiv. 278 TWh wurden in den ersten neun Monaten des Jahres 2014 auf den Märkten der EPEX SPOT gehandelt.

KONTAKT

Jonathan Fasel • Communications & Press

EPEX SPOT SE • 5 boulevard Montmartre • 75002 Paris (Frankreich)

E-Mail press@epexspot.com • Tel +33 (0) 1 73 03 61 33

COMMUNIQUÉ DE PRESSE





Résultats de marché pour le mois de septembre 2014

Le volume infra-journalier augmente de 46 %

Paris / Leipzig / Berne / Vienne, 1er octobre 2014. **29,9 TWh** ont été négociés sur les marchés Day-Ahead et Intraday d'EPEX SPOT en septembre 2014 (26,0 TWh en septembre 2013). Ceci correspond à une augmentation de 15 % comparé à septembre 2013. Le volume traité sur les marchés infra-journaliers d'EPEX SPOT a augmenté de 46 % comparé au même mois de l'année précédente. C'est un nouveau record : il correspond à une hausse de 18 884 MWh comparé au record de mai 2014. Tous les autres segments ont contribué avec des bons résultats, ce qui illustre la liquidité des marchés.

Marchés Day-Ahead

En septembre 2014, un volume total de 27 288 905 MWh (septembre 2013 : 24 196 474 MWh) a été négocié sur les **marchés Day-Ahead** d'EPEX SPOT, réparti comme suit :




Zones	Volume mensuel MWh	Volume mensuel de l'année précédente MWh	Prix moyenne (base / pointe*) Euro/MWh
 DE/AT	20 246 063	18 649 183	34,79 / 41,18
 FR	5 267 109	4 160 443	37,22 / 45,95
 CH	1 775 733	1 386 848	36,16 / 44,39
 ELIX – European Electricity Index			33,15 / 41,13

* Pointe hors week-ends

Les prix négociés sur les marchés allemand et français, couplés dans le Multi-Regional Coupling, ont convergé 65 % du temps.

Marchés Intraday

2 635 849 MWh ont également été négociés sur les **marchés Intraday** en septembre 2014 (1 804 450 MWh en septembre 2013).

Zones	Volume mensuel MWh	Volume mensuel de l'année précédente MWh
 DE/AT	2 297 193	1 551 826
 FR	247 411	179 451
 CH	91 245	73 173

En septembre, les transactions transfrontalières ont représenté 18,9 % du volume total Intraday. Le volume traité en contrats quart d'heure sur les marchés infra-journaliers allemand et suisse a atteint 477 315 MWh. En septembre, il correspond à 20,4%, plus d'un cinquième du volume traité sur les marchés Intraday allemand et suisse.

La Bourse Européenne de l'Électricité EPEX SPOT SE gère les marchés électriques au comptant (Day-Ahead et Intraday) pour la France, l'Allemagne, l'Autriche et la Suisse. Ces pays représentent plus d'un tiers de la consommation électrique européenne. EPEX SPOT est également prestataire de service de la bourse hongroise HUPX, et gère le couplage des marchés entre la République Tchèque, la Slovaquie, la Hongrie et bientôt la Roumanie pour le compte des bourses locales. EPEX SPOT est une société européenne (Societas Europaea). Elle est basée à Paris avec des succursales à Leipzig, à Berne et à Vienne. Plus de 220 membres d'Europe sont actifs sur la bourse. 278 TWh ont été négociés sur les marchés d'EPEX SPOT pendant les neuf premiers mois de 2014.

CONTACT

Jonathan Fasel • Communications & Press
EPEX SPOT SE • 5 boulevard Montmartre • 75002 Paris (France)
E-mail press@epexspot.com • Tel +33 (0) 1 73 03 61 33